

Die 6 Teile der Bücherstütze

rot = Grundkeil


gelb = Seitenkeile

grün = rechteckige Teile zum Stützen der Deckel


blau = Rückenteil




Buchrücken öffnen sich auf zwei Arten:
Buch oben: Rücken wölbt sich nach innen (konkav) sog. „fester Rücken“
Buch unten: Rücken wölbt sich nach aussen (konvex)



**Rücken wölbt sich nach innen
(konkav), der Rücken wird durch das
Rückenteil gestützt**



**Rücken wölbt sich nach aussen
(konvex) kein Rückenteil nötig
würde Schäden verursachen!**



Situation bei Büchern mit sich nach innen wölbenden Rücken:

Bild links:
zu Beginn des Buches stützen zwei rechteckige Teile den Vorderdeckel




Bild rechts:
weiter innen im Buch stützt nur noch ein rechteckiges Teil den Vorderdeckel



**In der Mitte des Buches
werden die Deckel nicht
gestützt**




**Blättert man nach hinten
wird der Hinterdeckel mit
einem rechteckigen Teil
gestützt**



Am Ende des Buches stützen zwei rechteckige Teile den Hinterdeckel

Atelier Strebel AG Buch- und
Papierrestaurierung, CH-Hunzenschwil



**Situation bei Büchern mit sich nach aussen wölbendem Rücken:
Die Seitenkeile werden so auf den Grundkeil gelegt, dass zwischen beiden ein Spalt bleibt, der etwas breiter ist als die Dicke des Buches**



Der sich nach aussen wölbende Rücken kann sich in der Lücke zwischen den Seitenkeilen bewegen

Atelier Strebel AG Buch- und
Papierrestaurierung, CH-Hunzenschwil



**Ein moderner broschierter
Ausstellungskatalog, die
Bindung wird auf dem
Rückenteil gestützt**



**Der Rücken des Kataloges
wölbt sich vollständig über
das Rückenteil und ist optimal
gestützt**